



RAHANDUSMINISTEERIUM

# Riigirahandusest

Keit Pentus-Rosimannus

Rahandusminister

10. märts 2021



# Valitsussektori eelarve 2020

Mitte nii hull kui kartsime

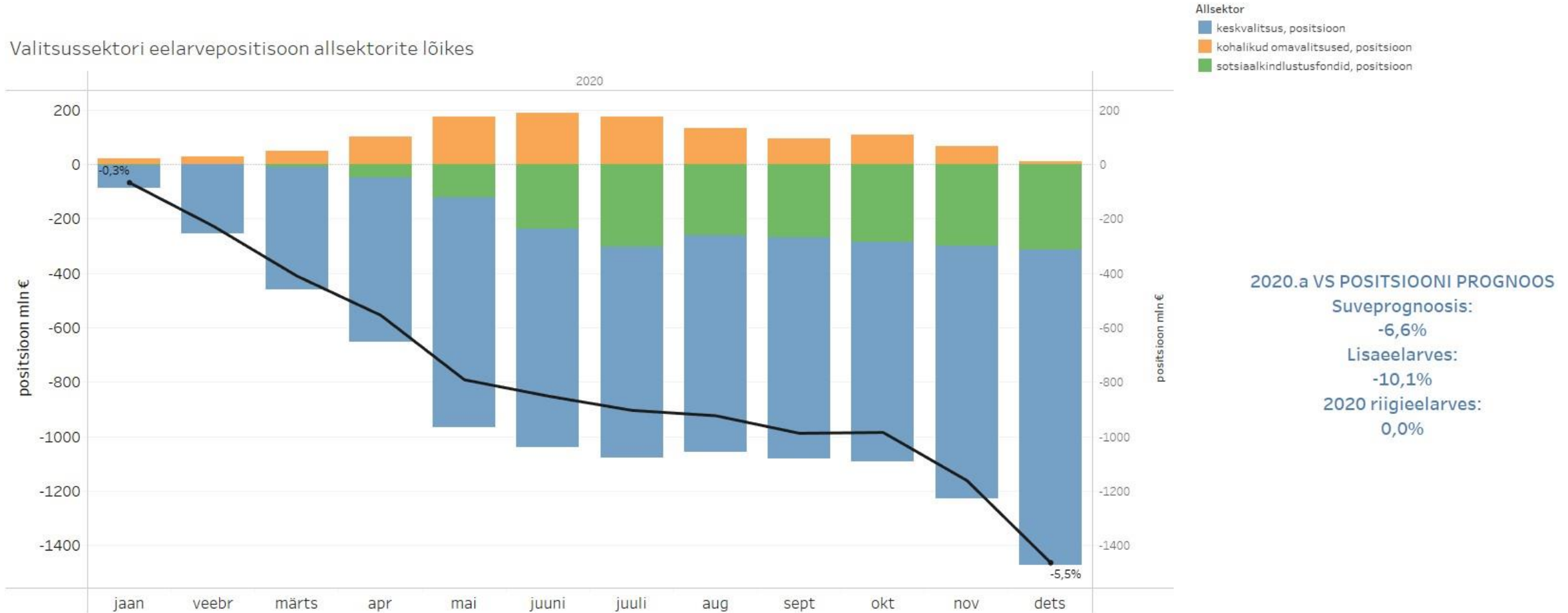


# Pandeemia-aasta lõppes eelarve suure puudujäägiga

- 2020.a eelarve puudujääk ulatus 5,5%ni SKPst (1,5 mld €).
- Defitsiidi põhjuseks on nii kriisileevendusmeetmete väljamaksete tõttu suurenenud kulud kui ka vähenenud tulubaas, samuti aastate jooksul paisunud jooksvad kulutused
- Eelarveprobleemid pikaajalisemad:
- Struktuurselt oli 2019 eelarve puudujäägis 2,3% ning 2018.a 1,7% SKPst.
- Defitsiit tuleb peamiselt keskvalitsusest (-1,16 mld €; -4,4% SKPst). Töötukassa defitsiit oli -327 mln, Haigekassa ülejääk +14 mln, KOV ülejääk +10 mln.

# Valitsussektor kulutas 1,5 mld € rohkem kui oli tulused

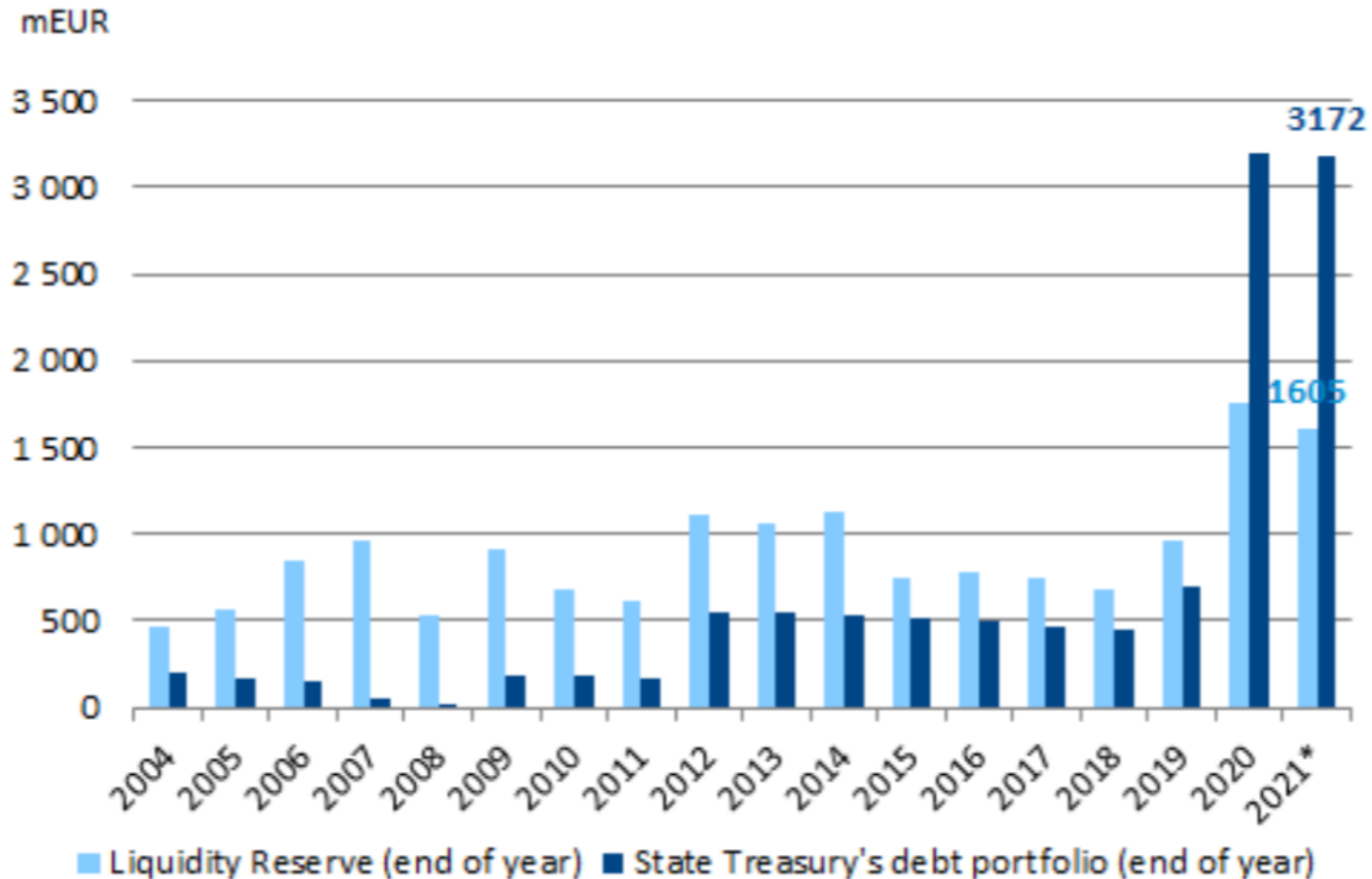
Valitsussektori eelarvepositisioon allsektorite lõikes



# Maksulaekumine ei olnud nii halb kui kardeti

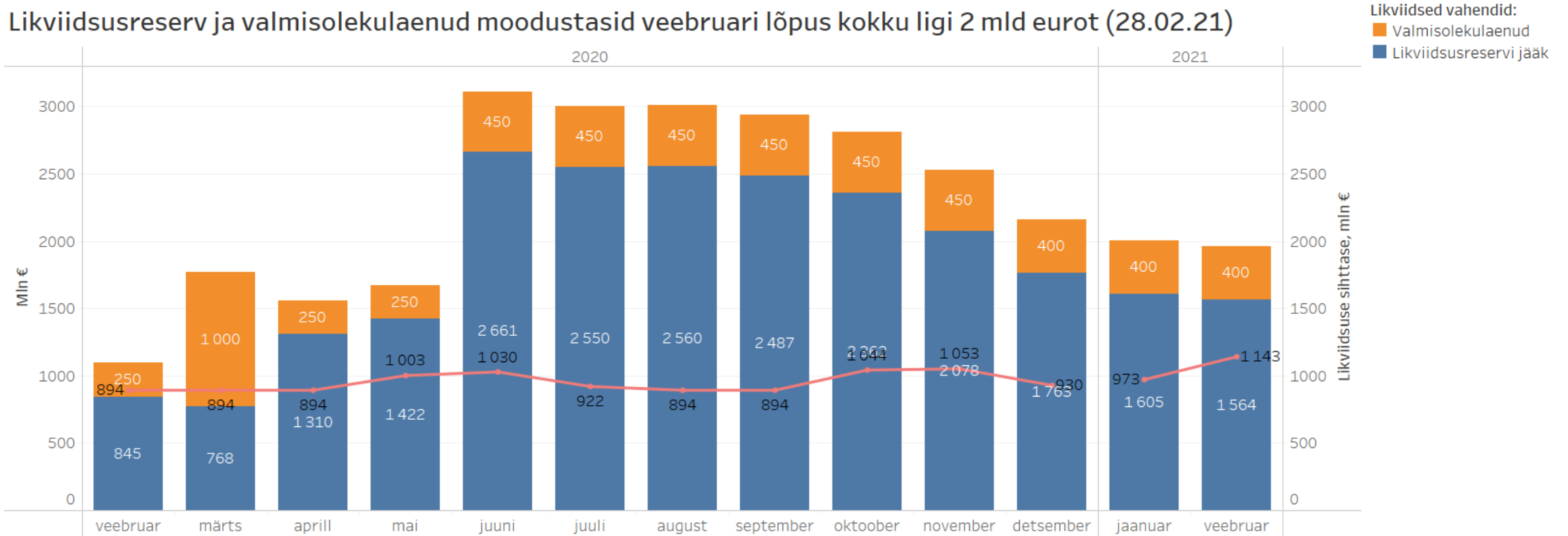
- Maksulaekumised vähenesid võrreldes 2019.a 1,4% (keskvalitsuse maksutulud 2,4%).
- Tänu ettevõtjate kiirele kohanemisele ja vastupidamisvõimele oli maksulaekumine tervikuna parem, kui kriisi algul kardeti.
- Maksulaekumised vähenesid aasta esimesel poolel, teisel poolaastal olid maksulaekumised valdavalt paremad kui 2019.a.
- Ettevõtete käibed ja maksulaekumised näitavad majandusolukorra paranemist. Ebakindlus siiski suur.

# Riigi võlakoormus kasvab



# Riigi likviidsusseis hea

Likviidsusreserv ja valmisolekulaenu moodustasid veebruari lõpus kokku ligi 2 mld eurot (28.02.21)



Täiendavad lisavahendid: Laen, T-bill, Eurobond



# Majanduse olukord ja meetmed

- Majandusosaluse indeksid on siiski taastumas.
  - Tarbijad ehk eraisikud tunnevad ennast kehvemini.
- Piirangute lõppemisel ja viiruse taandudes võib majandus kiiresti taastuda.
  - Kahe nakatumislaine vaheline kogemus näitas, et piirangute leevenemisel taastub majandusaktiivsus kiiresti.
  - Ettevõtetal on rakendamata ressursi.
  - Finantssektoril on võimekust laenu pakkuda, intressimäärad on soodsad.
  - Paljud sektorid suutsid 2020 oma kasumeid kasvatada.
- Väikese ja paindliku riigina oleme kriiside käigus tavaliselt suhtelises elatustasemes võitnud.



Toetusmeetmed

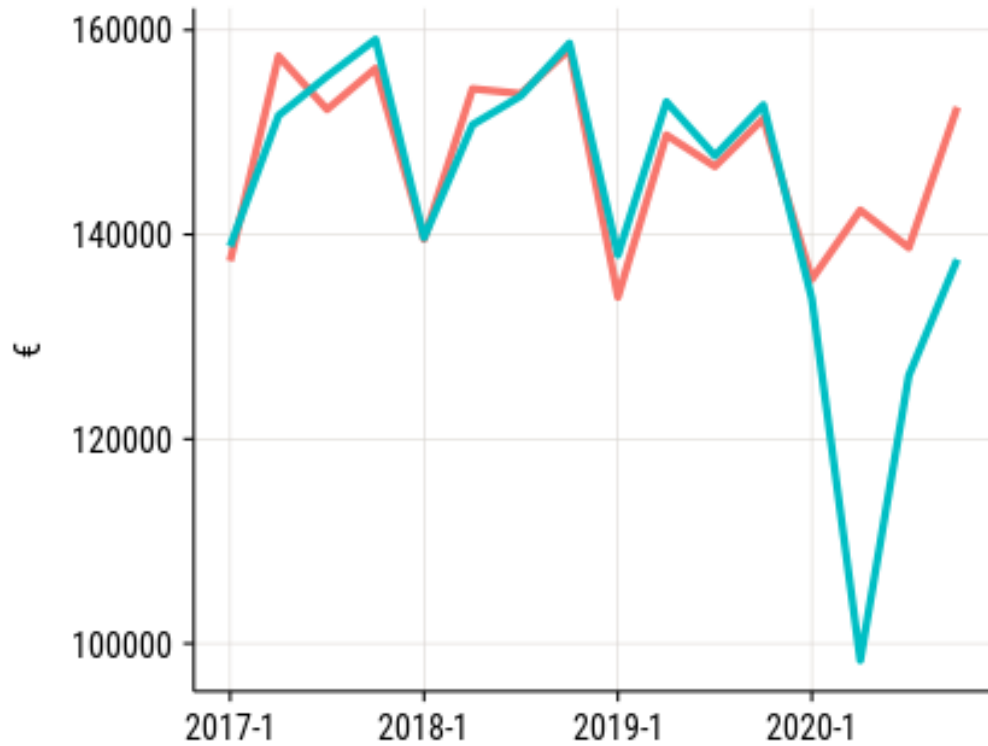


# Võimalikud uued meetmed ja seniste pikendamine

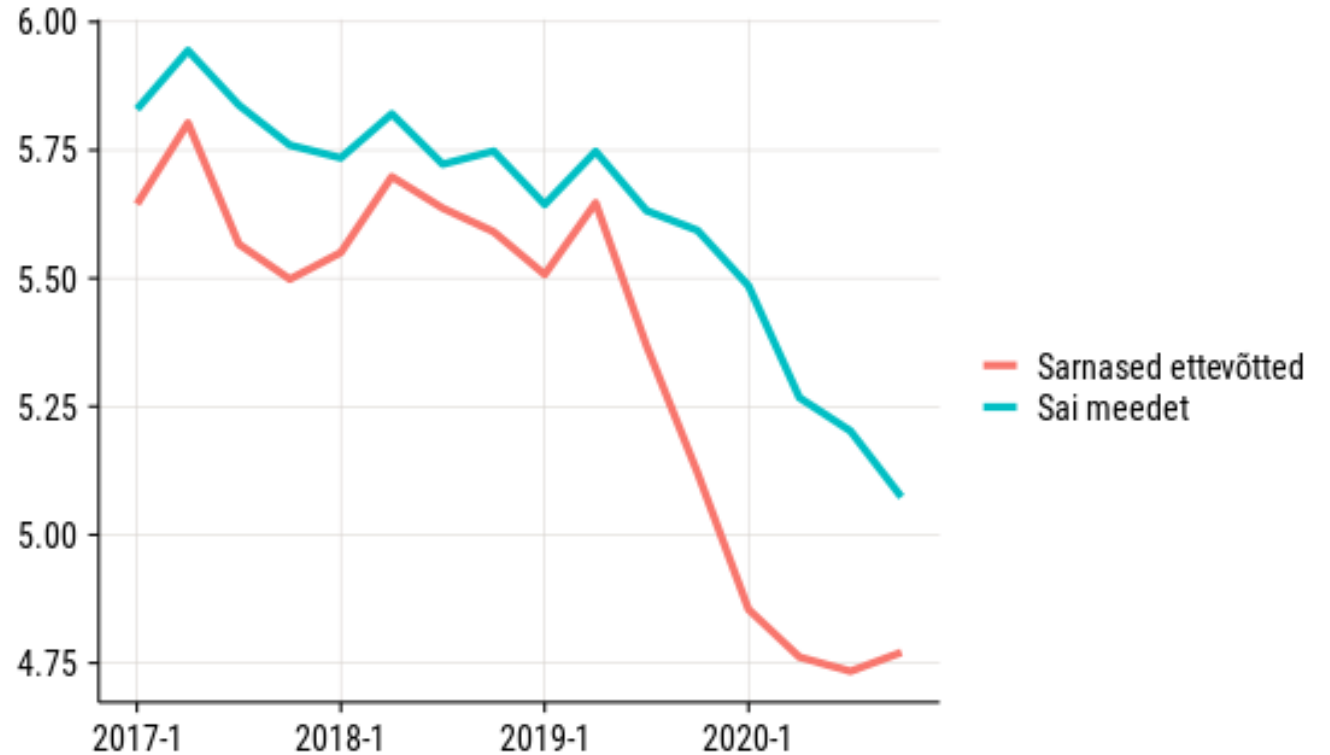
- Töötasu hüvitis Töötukassalt, aprillikuus riigieelarvest
- Haiguspäevade hüvitamine aasta lõpuni
- Kredexi majandusmeetmed – erakorralised laenukäendused ja käibelaenud, arutusel osaluste võtmine
- Kredexi korterelamute rekonstrueerimistoetus ja lammutustoetus
- EASi toetus turismiga seotud valdkondadele
- Maksuvõla madalam intress
- Toetuspakett loomemajandusele, kõige enam pihta saanud ettevõtlussektorile

# Meetmete mõju abi saanud ettevõtetele

## Grupi keskmine käive kvartalis



## Grupi keskmine töötajate arv kvartalis



# 2020 ettevõtete majandusnäitajate muutus vs. COVID-19 toetused

|  | Kasum (mln €) |       |                   | Toetused kokku | Laen, käendus kokku |       | Tööjõukulu (mln €) |       |             |                 |      |
|--|---------------|-------|-------------------|----------------|---------------------|-------|--------------------|-------|-------------|-----------------|------|
|  | 2019          | 2020  | Kasumi vähenemine |                |                     |       | 2019               | 2020  | Vähene mine | Töötasu hüvitis |      |
| Tegevusalad kokku                                | 2 974         | 2 462 | -512              | 306            | 311                 | -17%  | 8 730              | 8 624 | -106        | 256             | -1%  |
| Põllumajandus, metsamajandus ja kalapüük         | 87            | 12    | -75               | 2              | 11                  | -86%  | 254                | 255   | 1           | 2               | +1%  |
| Mäetööstus                                       | 26            | 38    | 12                | 2              | 0                   | +45%  | 98                 | 80    | -18         | 2               | -18% |
| Töötlev tööstus                                  | 529           | 588   | 58                | 72             | 43                  | +11%  | 2 207              | 2 157 | -50         | 65              | -2%  |
| Ehitus   | 115           | 127   | 12                | 22             | 6                   | +11%  | 866                | 804   | -62         | 20              | -7%  |
| Hulgi- ja jaekaubandus; mootorsõidukite ja moot  | 765           | 834   | 68                | 53             | 15                  | +9%   | 1 667              | 1 576 | -91         | 49              | -5%  |
| Veondus ja laondus                               | 295           | 138   | -157              | 17             | 103                 | -53%  | 774                | 741   | -34         | 16              | -4%  |
| Majutus ja toitlustus                            | 66            | -58   | -124              | 45             | 18                  | -188% | 307                | 230   | -77         | 30              | -25% |
| ..majutus  | 34            | -44   | -                 | -              | -                   | -228% | 101                | 66    | -           | -               | -35% |
| ..toidu ja joogi serveerimine                    | 31            | -14   | -                 | -              | -                   | -144% | 206                | 164   | -           | -               | -20% |
| Info ja side                                     | 115           | 154   | 39                | 13             | 1                   | +34%  | 796                | 943   | 147         | 9               | +19% |
| ..kino-, video, tele; heli, muusika kirjastamine | 15            | 2     | -                 | -              | -                   | -85%  | 19                 | 16    | -           | -               | -13% |
| ..programmeerimine, konsul. jms tegevused        | 27            | 48    | -                 | -              | -                   | +80%  | 498                | 622   | -           | -               | +25% |
| Kinnisvaraala tegevus                            | 358           | 269   | -89               | 4              | 8                   | -25%  | 134                | 134   | -0          | 3               | -0%  |
| Kutse-, teadus- ja tehnikaala tegevus            | 244           | 4     | -240              | 15             | 1                   | -98%  | 509                | 580   | 71          | 11              | +14% |
| Kunst, meelelahutus ja vaba aeg                  | 26            | 21    | -5                | 15             | 13                  | -19%  | 66                 | 63    | -4          | 12              | -6%  |

Allikas: Statistikaamet, EAS, Kredex, MES, Töötukassa. Rahandusministeeriumi arvut

# Eelarvepoliitika tulevik

Tasakaalulähedase positsiooni saavutamine võtab aastaid



# Eelarvepositsiooni parandamine võtab aastaid

- Kriis võimendas juba käest lastud eelarvedistsipliini – 2019.a ulatus struktuurne defitsiit 2,3%ni SKPst. Seetõttu kukkusime kriisi ajal sügavamale kui oleks pidanud.
- Laenamine võib ju olla odav, aga eelarvepoliitika peab olema jõukohane.
- Eelmise kriisiga ei maksa liigselt võrrelda, erinev olukord nõudis teistsugust eelarvepoliitikat:
  - Majandusbuumi järel vajas ka eelarvepoliitika korrigeerimist.
  - € kasutuselevõtuga taastunud kindlustunne toetas majandust rohkem kui oleks aidanud riigi suuremad kulud.
- Kriisi ajal tuleb taastada eelarvedistsipliin, esialgu tuleb kärpida unistusi.
- Defitsiit on tekkinud eelkõige kulude kiirest kasvust ning seetõttu tuleb eelarvepositsiooni parandamise võimalusi leida lähiaastatel eelarve kulude poolelt. Edaspidi tuleb tagada, et kulud kasvaks vähem kui majanduse nominaalkasv.
- Maksurahu.

EL vahendite tugi Eesti arengule



# Eesti 2035 arenguvajadused

- Eelduste loomine targa ettevõtluse kasvuks
- Riigi tark juhtimine koostöös rahvaga
- Mitmekesise looduskeskkonna hoidmine
- Ühiskonna vajadustele vastava ruumi ja taristu kujundamine
- Inimeste tervise parandamine ja tervena elatud eluea pikendamine
- Paindlike ja inimeste vajadusi arvestavate õppimisvõimaluste loomine kogu eluea jooksul
- Edukas kohanemine muutustega rahvastikus

# EL 2021+ poliitikaeesmärgid

- **Nutikam Eesti**
- **Rohelisem Eesti**
- **Ühendatum Eesti**
- **Sotsiaalsem Eesti**
- **Inimestele lähedasem Eesti**







Euroopa Liit  
Euroopa struktuuri-  
ja investeerimisfondid



Eesti  
tuleviku heaks

## VÄLISTOETUSED

**3.02 MLD €**

### ÜHTEKUULUVUS

EUROOPA REGIONAALARENGU FOND  
ÜHTEKUULUVUSFOND  
EUROOPA SOTSIAALFOND+

**0.35 MLD €**

ÕIGLASE ÜLEMINEKU FOND

**4.83  
MLD €**

**1.1 MLD €**

TAASTE- JA  
VASTUPIDAVUSRAHASTU (RRF)

**0.18 MLD €**

REACT-EU

**0.18 MLD €**

CO2 JA MODERNISEERIMISFOND

# Struktuuritoetused 2021–27



# SF 1. Nutikam Eesti

|   | EL eelarve (mln €) |
|---|--------------------|
| <b>Innovatsioonivõimekuse kasvatamine</b> -> sh ettevõtete TAI võimekuse ja teadlikkuse kasvatamine, teadmussiire, ettevõtete ja teadusasutuste koostööprogrammid   | 235                |
| <b>Teadusvõimekuse kasvatamine</b> -> sh teadus- ja arendusasutuste ja kõrgkoolide koostöö, teadustaristu ühiskasutus, tippkeskused, rahvusvaheline koostöö   | 105                |
| <b>VKEde konkurentsivõime suurendamine</b> -> digitehnoloogiate kasutuselevõtt, ekspordivõimekuse toetamine, iduettevõtluse hoogustamine, ettevõtluskeskkonna parendamine, loomemajanduse toetamine, VKEde konkurentsivõime tugevdamine Kagu-Eestis | 182,5              |
| <b>E-riigi arendamine</b> -> digiteenuste arendamine avalikus sektoris, digitaristu, kompetentside kasvatamine, küberriskide haldamise võimekuse tõstmine   | 156                |
| <b>Kiire interneti ühenduvuse parandamine</b> -> 5G leviala tagamine transpordikoridoridel ning elu- ja ettevõtluspiirkondades, väga suure läbilaskevõimega juurdepääsuvõrkude rajamine turutõrkepiirkondades                                       | 63,7               |

# SF 2. Rohelisem Eesti

|   | EL eelarve (mln €) |
|---|--------------------|
| <b>Energiatõhususe suurendamine</b> -> korterelamute rekonstrueerimine, tervishoiuasutuste energiatõhususe suurendamine   | 396                |
| <b>Säästlik energiatarbimine, taastuvenergia</b> -> katelseadmed, biometaani kasutuselevõtu soodustamine  | 34,5               |
| <b>Kliimamuutustega kohanemine ja valmisoleku tõstmine</b> -> päästevõimekus, sadeveesüsteemid, üleujutusriskide vähendamine, sadamate akvatooriumi kaitse, elupaikade taastamine | 142,7              |
| <b>Ringmajandus ja roheinnovatsioon</b> -> ringmajanduspõhised tootmismudelid, ohutu materjaliringlus, ettevõtete ressursitõhusus, jäätmekäitluse infrastruktuur                  | 111                |
| <b>Suuremate linnapiirkondade säästev liikuvus</b> -> Tallinna trammiliiklus; jalgrattateed, pargi&reisi, hoiukohad, reaalaajatablood (Tallinn, Tartu, Pärnu)                     | 96                 |

# SF 3. Ühendatum Eesti

|   | EL eelarve (mln €) |
|---|--------------------|
| <b>Keskkonnasäästliku transpordi investeeringud</b> -> raudteede arendamine ja rekonstrueerimine (sh Rail Balticu liini Tallinn-Ikla kohalikud peatused); raudtee elektrifitseerimine | 342,1              |
| <b>Maateetranspordi investeeringud</b> -> TEN-T maanteede ehitus ja rekonstrueerimine (2+1/2+2 Tallinn-Tartu, Tallinn-Narva, Tallinn- Pärnu)  | 159,1              |
| KOV kergliiklusteed   | 20                 |
| <b>KOKKU</b>  | <b>521,2</b>       |

# SF 4. Sotsiaalsem Eesti

|   | EL eelarve (mln €) |
|---|--------------------|
| <b>Õppe seostamine tööturu vajadustega, elukestev õpe</b> -> sh kutsesüsteemi reform, täiskasvanute mitteformaalne õpe ja tasemeõpe, õppekavade arendamine, täienduskoolitussüsteemi arendamine, töökohapõhine õpe, õpeõppevõimaluste populariseerimine, õppekavade arendamine, haridus- ja noortevaldkonna töötajate järelkasv, digioskused, tööturu vajadustele vastava kutse- ja kõrghariduse arendamine, kõrghariduse kvaliteedi arendamine | 214,9              |
| <b>Põhikoolivõrgu korrastamine</b>  | 72                 |
| <b>Sotsiaal ja tervishoiu taristu investeeringud</b> -> hoolekandeadasutused, erihoolekande teenuskohad, integreeritud heaoluteenuste osutamise keskused, kogukonnapõhised teenusmajad eakatele   | 95,6               |
| <b>Pikaajalise hoolduse korraldus</b> -> eestkostesüsteemi korrastamine, andmevahetuse parendamine ja protsesside digitaliseerimine, integreeritud sots.kaitse teenuste piloteerimine, teenused dementsusega inimestele, kogukondade ja KOVde võimestamine  | 48,2               |
| <b>Eesti keel ja lõimumine</b> -> sh keeleõpe, uussisserändajate kohanemise toetamine, lõimumiskoolitused, keelepraktika toetamine, töövahendusprogramm   | 69,3               |
| <b>Lapsed ja noored</b> -> hariduse tugiteenused, noorsootöömeetmed, NEET tugiteenused, laste heaolu ja sotsiaalse kaasatuse suurendamine, noorte tööhõive soodustamine, teenused riskinoortele   | 73,2               |
| <b>Enim puudust kannatavad inimesed</b> -> toidu- ja esmatarbekaupade pakkumine   | 15,4               |
| <b>Töövõimereform II ja terviseedendus</b> -> püsiva töövõimekao ennetamine, ajutise töövõimetusega inimeste tööhõives püsimise toetamine, nõustamisteenused, rehabilitatsiooni teenused, töötervishoiuteenused   | 38,1               |
| <b>Tööhõive</b> -> tööhõive suurendamine, erisaguste töötajate rühmade tööturul osalemise toetamine   | 54,6               |

## SF 5. Inimestele lähedasem Eesti

|  | EL eelarve (mln €) |
|--|--------------------|
| <b>Linnapiirkondade arendamine</b> -> sh linnaruumi arendamine, targa linna pilootlahendused, elurikkuse suurendamine tiheasutusaladel (linnapiirkonnad Ida-Virus ja Tallinn, Tartu, Pärnu)  | 35,5               |
| <b>Regionaalne ettevõtlus ja kohalikud avalikud teenused</b> -> sh elu- ja ettevõtluskeskkonna arendamine, avalike teenuste kättesaadavuse ja kvaliteedi parandamine, KOV võimekuse tõstmine | 157,4              |
| <b>KOKKU</b>   | <b>192,9</b>       |

# Öğlase Ülemineku Fond





# ÕÜF rahastamiskava ettepanek

| Tegevussuund/Meede   | Uus ettepanek (mln €) |
|--|-----------------------|
| <b>Suund 1: Mitmekesine ja nutikas ettevõtluse areng</b>   | <b>273</b>            |
| Tööstusinvesteeringute toetus  | 153                   |
| Ettevõtluse teadmismahukuse kasvatamise toetus   | 50                    |
| Ettevõtluse mitmekesistamise tugiteenused  | 25                    |
| Väikeettevõtluse toetus  | 15                    |
| Töölt-töele liikumise ning töötajate ümberprofileerimise toetused põlevkivisektori töötajatele   | 5                     |
| Täiendkoolituse mahu suurendamine ning uute tasemeõppe õppekavade arendamine ja käivitamine kutse- ja kõrghariduses                                    | 25                    |
| <b>Suund 2: Atraktiivne elukeskkond</b>  | <b>66,74</b>          |
| Kaugkütte lahtisidumine põlevkivist  | 20                    |
| Põlevkivi kaevandamise ja töötlemisega seotud keskkonnaprobleemide lahendamine ja terviskahjude vähendamine  | 10                    |
| Ühiskondlikku muutust toetavate sotsiaal- ja terviseteenuste arendamine  | 5                     |
| Omavalitsuste investeeringud sotsiaalse sidususe suurendamiseks, sh:   | 15                    |
| KOV investeeringud abikõlblikes valdkondades (koolituskeskused, lapsehoiuteenused, hoolekanne, hoonete energiatõhusus, säästev liikuvus, ringmajandus) | 15                    |
| Kultuuri ja spordi investeeringud  | 0                     |
| Narva haigla   | 0                     |
| Piirkondlike algatuste toetus õiglaseks üleminekuks  | 16,74                 |
| Tehniline abi  | 14,16                 |
| <b>KOKKUVÄRTS</b>  | <b>273,0</b>          |

# Taaste- ja vastupidavusrahastu (RRF)

rahastamiskava otsus 11.02 valitsuskabineti nõupidamiselt



# RRF (1): Digipööre

| Valdkond/meede   | EL toetus (MEUR) |
|--|------------------|
| <b>DIGIPÖÖRE</b>   | <b>207,99</b>    |
| <b>Majanduse digipöörde toetamine ettevõtetes</b>  | <b>73,00</b>     |
| Toetus tööstuse (sh kaitsetööstuse), transpordi, logistika, ehitus- ja turismisektori ettevõtete protsesside digitaliseerimiseks ja reaajas andmete edastuseks ; e-ehituse arendamine, sh e-ehituse platvormi riigiteenuste arendamine, digilahenduste prototüüpimise ja arenduse toetusmeede ettevõtetele, standardiloome ja juurutamine. |                  |
| <b>Riigi IT-baasteenuste reform: töökoha- ja servermajutusteenuste ümberkorraldamine digiriigi kestlikkuse tagamiseks</b>  | <b>48,50</b>     |
| Konsolideeritud teenuste väljaarendamine ja ühendasutuse käivitamine, keskse serveri- ja pilvetaristu investeeringud ning infosüsteemide migratsioon, töökohtade üleminekul kvaliteedi tõstmine, andmesaatkonna laivvõimekuse rajamine ja selle toimimine (riigipilve pikendusena).  |                  |
| <b>Avalike digiteenuste reform: ettevõtjatele ja kodanikele riigi teenuste muutmine sündmuspõhiseks, proaktiivseks ja kõnekrati abil kasutatavaks</b>  | <b>58,30</b>     |
| #Bürokraati programm avalike teenuste virtuaalassistentide peale proaktiivseks viimiseks; kodaniku suhtluses sündmusteenustele ülemineku; ettevõtja sündmusteenuste ja digivärava väljaarendamine; andmehalduse ümberkujundamine ja võtmeregistrite andmekvaliteedi tagamine, sh avaandmete edendamine.                                    |                  |
| <b>Viimase miili netiühenduse kättesaadavuse tõstmine</b>  | <b>24,29</b>     |
| <b>Rahapesu andmebüroo IT-investeeringud</b>   | <b>3,9</b>       |

# RRF (2): Rohepööre

| Valdkond/meede  | EL toetus (MEUR) |
|---|------------------|
| <b>ROHEPÖÖRE</b>  | <b>363,2</b>     |
| <b>Transport</b>  | <b>65,00</b>     |
| KOVide investeeringud kergliiklusesse   | 5,00             |
| Rohuküla raudtee (ehitus lõikudel: Turba-Ellamaa, Ellamaa-Risti)  | 34,00            |
| Tallinna Vanasadama trammiliini ehitus  | 26,00            |
| <b>Elamumajandus</b>  | <b>47,15</b>     |
| Korterelamute energiatõhususe suurendamine  | 44,75            |
| Väikeelamute energiatõhususe suurendamine   | 2,40             |
| <b>Ettevõtete rohepööre</b>   | <b>206,00</b>    |
| <b>Ettevõtete rohefond (MKM)</b>  | <b>100,00</b>    |
| <b>Uuenduslike ja ressursitõhusate rohetehnoloogiate kasutuselevõtu programm (KEM)</b>  |                  |
| Ressursitõhususe tõstmine tööstusettevõtetes, jäätmete ringlussevõtuprojektid, uuenduslike ressursitõhusate rohetehnoloogiate kasutuselevõtt. | 23,20            |
| Tootmisettevõtte ärimudeli toetus (MKM)   | 9,00             |
| <b>Bioressursside väärimise demoprojektid põllumajanduses, metsanduses, kalanduses, vesiviljeluses ja toidutööstuses (MEM)</b>                | <b>23,80</b>     |
| <b>Vesiniku terviktehnoloogiate kasutuselevõtu edendamine</b>   | <b>50,00</b>     |
| <b>Energeetika</b>  | <b>45,00</b>     |
| Elektrivõrgu tugevdamise programm taastuvenergia tootmisvõimekuse tõstmiseks ning kliimamuutustega (nt tormid) kohanemiseks (MKM)             | 25               |
| Tööstusalades energia tootmise hoogustamise programm (MKM)  | 7                |
| Energia salvestuse ja tarbimise juhtimise pilootprogramm (MKM)  | 13               |

# RRF (3): Reformid ja investeeringud

| Valdkond/meede   | EL toetus (MEUR) |
|--|------------------|
| <b>MUUD REFORMID JA INVESTEERINGUD</b>   | <b>468,73</b>    |
| <b>Tervishoid</b>  | <b>435,56</b>    |
| Tallinna haigla projekteerimine ja ehitus  | 380              |
| PPA kopterid kiirabi-lennuteenuse väljaarendamiseks  | 55,56            |
| <b>Äridiplomaatia (VÄM)</b>  | <b>33,17</b>     |
| <b>HEAKSKIIDU SAANUD ETTEPANEKUD</b>   | <b>66,05</b>     |
| Noorte tööpuudust vähendavate tööturumeetme osutamine  | 10               |
| Digipööret toetavate oskuste arendamine, sh lastele ja noortele (HTM)<br>- Vali-IT<br>- IT ja insenerivaldkonna õppe pakkumise suurendamine ning kutse- ja kõrghariduses tasemeõppemahu kasvatamine olemasolevatel digitaliseerimist toetavatel õppekavadel<br>- IT ja küberturbe täienduskoolitus – HTM koostöös VäM-ga<br><i>* HTMi ja VäMi kabinetijärgne kokkulepe</i>   | 10               |
| Rohetöökohtade oskuste pakkumise suurendamine<br>- Roheoskuste õppeprogrammide arendus ja juurutamine, sh lastele ja noortele<br>- sektoripõhised õppeprogrammid ning kõrge potentsiaaliga sektorite vajadustest lähtuvalt oskustööjõu hoogne kasvatamine, nt keemia, sh puidukeemia alal, koostöös sotsiaalsete partneritega<br>(sekkumiskategooria: Roheliste kutseoskuste ja töökohtade ning rohelse majanduse toetamine) | 15               |
| Ülemiste ühisterminal  | 31,05            |
| <b>REFORMIDE JA INVESTEERINGUTE KOGUMAKSUVUS</b>   | <b>1105,92</b>   |

# REACT-EU

rahastamiskava otsus 11.02 valitsuskabineti nõupidamiselt



| <b>Valdkond/meede</b>  | <b>EL toetus<br/>(MEUR)</b> |
|--|-----------------------------|
| <b>MAJANDUSE ELAVDAMINE</b>  | <b>71,9</b>                 |
| Turismisektori elavdamise programm   | 17,65                       |
| Ettevõtjate tootearenduse toetus, ettevõtja arenguprogramm, ettevõtja rakendusuuringute ja tootearenduse toetamine | 28                          |
| Korterelamute energiatõhusus (üle tuua RRFist)   | 26,25                       |
| <b>TÖÖTURG JA SOTSIAALNE KAASATUS</b>  | <b>9</b>                    |
| Tööturuteenuste pakkumine  | 9                           |
| <b>ENIM PUUDUSTKANNATAVATE INIMESTE ABIFOND</b>  | <b>4,5</b>                  |
| <b>COVID VALMISOLEK</b>  | <b>64,01</b>                |
| COVIDi tegevused   | 22,26                       |
| COVIDi valmisoleku säilitamine ja stsenaariumid B, C   | 12,6                        |
| COVID-19 vaktsiinid ja vaktsineerimise korraldamine  | 25,15                       |
| Üldhooldusteenuse kohandamine nakkushaiguste leviku tõkestamiseks  | 4                           |
| <b>TERVISHOIUTEENUSTE KÄTTESAADAVUSE PARANDAMINE JA TERVISHOIU KRIISIDEKS</b>                                      | <b>24,64</b>                |
| <b>VALMISOLEKU TAGAMINE</b>  |                             |
| Hiumaa haigla EMO  | 2,64                        |
| Järvamaa haigla EMO  | 1                           |
| Põhja-Eesti Regionaalhaigla verekeskus   | 5,1                         |
| TÜK (A korpuse renoveerimine)  | 4                           |
| Põhja-Eesti Regionaalhaigla B-korpuse renoveerimine  | 6,5                         |
| Kuressaare haigla  | 1                           |
| Lõuna-Eesti haigla nakkuskindlus ja energiasääst   | 4,4                         |
| <b>Tehniline abi (2%)</b>  | <b>3,7</b>                  |
| <b>FOND KOKKU</b>  | <b>177,75</b>               |



RAHANDUSMINISTEERIUM

Täiendavaid küsimusi?





# Väljakutsed

Tehnoloogia muutub järjest kiiremini



Ärimudelid ja töö olemus muutub



Kliimamuutused jätkuvad ning keskkonnaseisund halveneb

Ränne ja linnastumine kasvab



Loodusvarasid napib järjest enam järjest enam

Rahvusvaheliste konfliktide ning julgeolekuohtude olemus muutub



Maailma rahvastik kasvab ja vananeb

Poliitilised süsteemid ja riigivalitsemine muutub



Rahvusvahelised institutsioonid nõrgenevad, riikidevahelised jõujooned muutuvad, Aasia tõuseb



# Võtmevaldkonnad

○ ROHEHÜPE 1,187 mld

○ DIGI-EESTI 438 mln

○ TEADUS, HARIDUS 558 mln

○ VANANEV ÜHISKOND 738 mln



## ROHEPÖÖRE

### Uuenduslikud rohetehnoloogiad

keskendutakse ringmajandusele, ressursside väärimdamisele ning kliimaneutraalsuse saavutamist toetavatele tehnoloogiate välja töötamisele ja kasutusele võtmisele. Investeeringuteks luuakse spetsiaalne rohefond mahuga 100 mln, et uuenduslikele ideedele hoogu anda.

### Vesiniku terviktehnoogiad

toetatakse konkurssi käigus valitud rohevesiniku tervikahelate loomist, mis hõlmab rohelse vesiniku tootmist, tarnimislahendust (sh vajadusel taristut) ja lõpptarbimist.

## DIGIPÖÖRE

### Ettevõtete digitaliseerimine&automatiseerimine

toetus ja vajadusel võimendus Kredexi tööstuslaenuga, et toetada ettevõtete digitaliseerimise strateegia väljatöötamist ning sellest lähtuvaid investeeringuid digitaliseerimiseks ja automatiseerimiseks.

### Sündmuspõhised avalikud digiteenused

ettevõtjatele suunatud avalikke teenuseid pakutakse ettevõtja ärisündmusest lähtuvalt- riik annab ise ettevõtjale märku, kui ettevõtjal on õigus saada mõnda hüve või täita mõni kohustus. Avalike teenuste pakkumisel küsitakse ettevõtjatelt andmeid ühekordselt. Ligipääs avalikele e-teenustele on koondatud ühtsesse veebikeskkonda, et ettevõtjal oleks lihtne ja mugav avaliku sektoriga suhelda.

## ○ TEADUS

### **Teaduse tippkeskused**

Eesti kuulub valitud valdkondades teaduse absoluutsesse tippu, kus tippkeskustes loodud teadmised on aluseks ettevõtluse ja riigi arendustegevustele. Toetatakse rahvusvahelist teadlasmobiilsust, tippkeskuste riigisisest ja rahvusvahelist koostööd, innovaatiliste ideede väljatöötamist ja testimist ning tulemuste levitamist ja populariseerimist.

### **Teadustaristu avamine ühiskasutuseks**

toetatakse teadustaristu avamist ühiskasutuseks nii ettevõtjatele kui avalikule sektorile, teadustaristu teenuste väljaarendamist, sh majandamismudeli, hinnastamise, turundamise ja müügipraktika kujundamist ja taristu täiendamist nii, et see sobiks nii teaduslike kui rakenduslike eesmärkide täitmiseks.

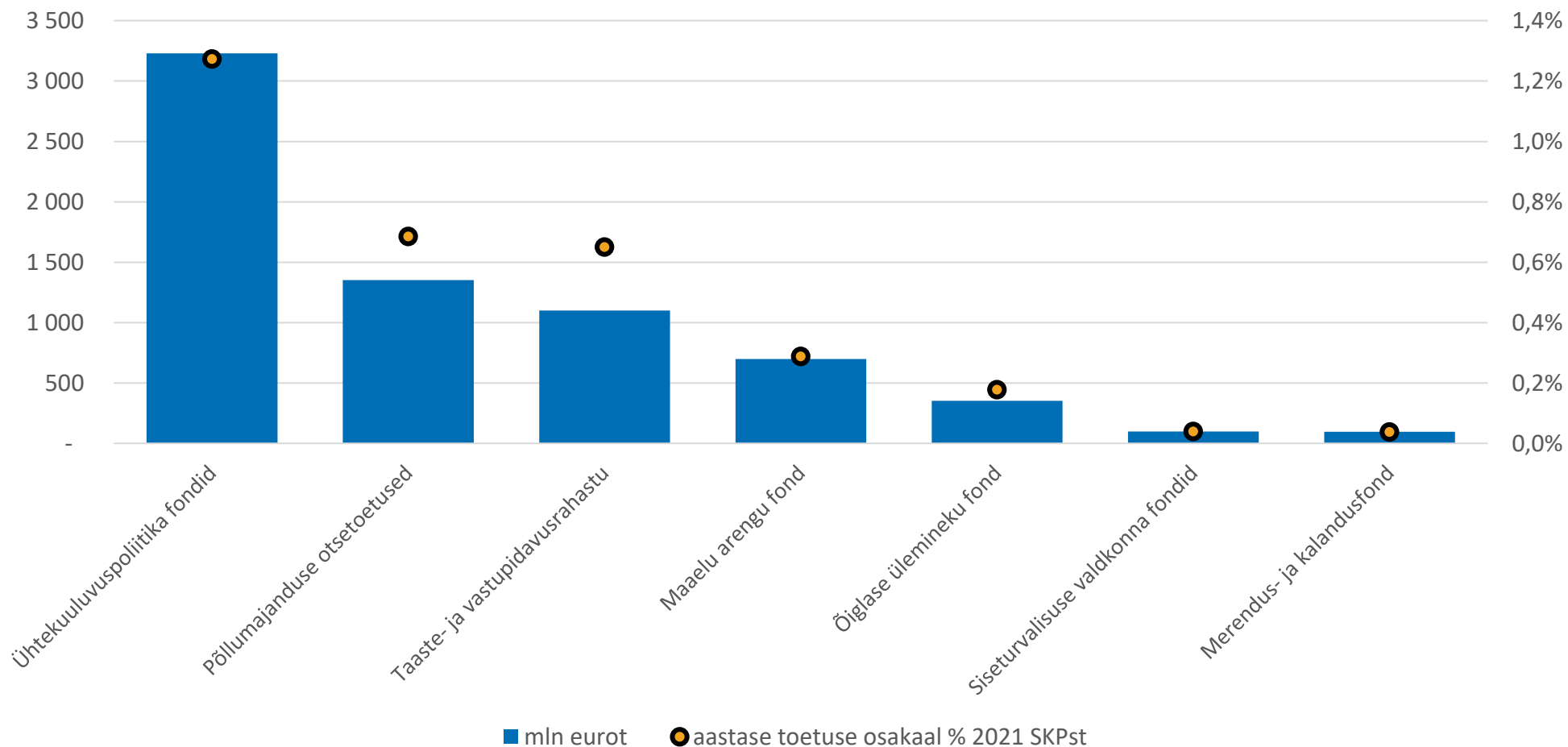
## ○ TERVISHOID JA SOTSIAALKAITSE

### **Kogukonnapõhiste teenusmajade loomine vanemaealistele**

luuakse kodusarnased teenusmajad vanemaealistele, mis võimaldavad kogukonnaga tihedamalt seotud toetavate teenuste osutamist ning tagavad

# Eesti saab EL eelarvest üle 3% SKPst aastas

Eesti planeeritavad toetused EL eelarvest 2021+



# Välisvahendite uus periood suurendab investeringuid

